



Baromètre
DES
Familles

**Conciliation, politique familiale,
difficultés parentales, budget...**

Chaque année, 5 questions posées aux parents.

Enquête et rapport d'étude réalisés par *“opinionway*

2023



Méthodologie

Etude réalisée auprès d'un échantillon national représentatif de 2504 parents avec au moins un enfant de moins de 20 ans au foyer.



L'échantillon a été constitué selon la méthode des quotas, au regard des critères de sexe, âge, CSP, département et de nombre d'enfants au foyer. Il a ensuite été redressé pour être représentatif de la population étudiée sur les variables de sexe, âge, CSP, région et de nombre d'enfants au foyer



L'échantillon a été interrogé par questionnaire auto-administré **en ligne sur système CAWI** (Computer Assisted Web Interview).



Les interviews ont été réalisées **du 22 juin au 15 juillet 2023.**



Questionnaire
Familles 2023



OpinionWay a réalisé cette enquête en appliquant les procédures et règles de la **norme ISO 20252**



Les résultats de ce sondage doivent être lus en tenant compte des marges d'incertitude : 2,0 points au plus pour un échantillon de 2500 répondants et de 4,4 points pour un échantillon de 500 répondants.



Toute publication totale ou partielle doit impérativement utiliser la mention complète suivante :

« Enquête OpinionWay pour le baromètre des Familles Unaf-Udaf-Uraf »
et aucune reprise de l'enquête ne pourra être dissociée de cet intitulé.



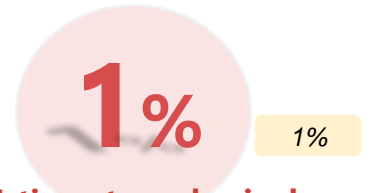
La famille : une dimension fondamentale pour 99% des parents, 76% la jugent même très importante, c'est encore plus vrai pour les familles nombreuses 83%.

B1 : Pour vous, la vie de famille est une dimension...

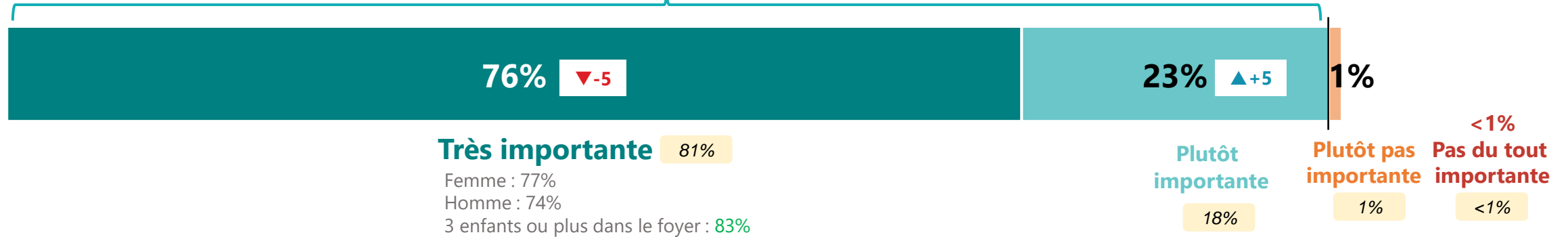
Base : ensemble des familles (2504) % Rappel 2022



Estiment que la vie de famille est une dimension importante



Estiment que la vie de famille n'est pas une dimension importante

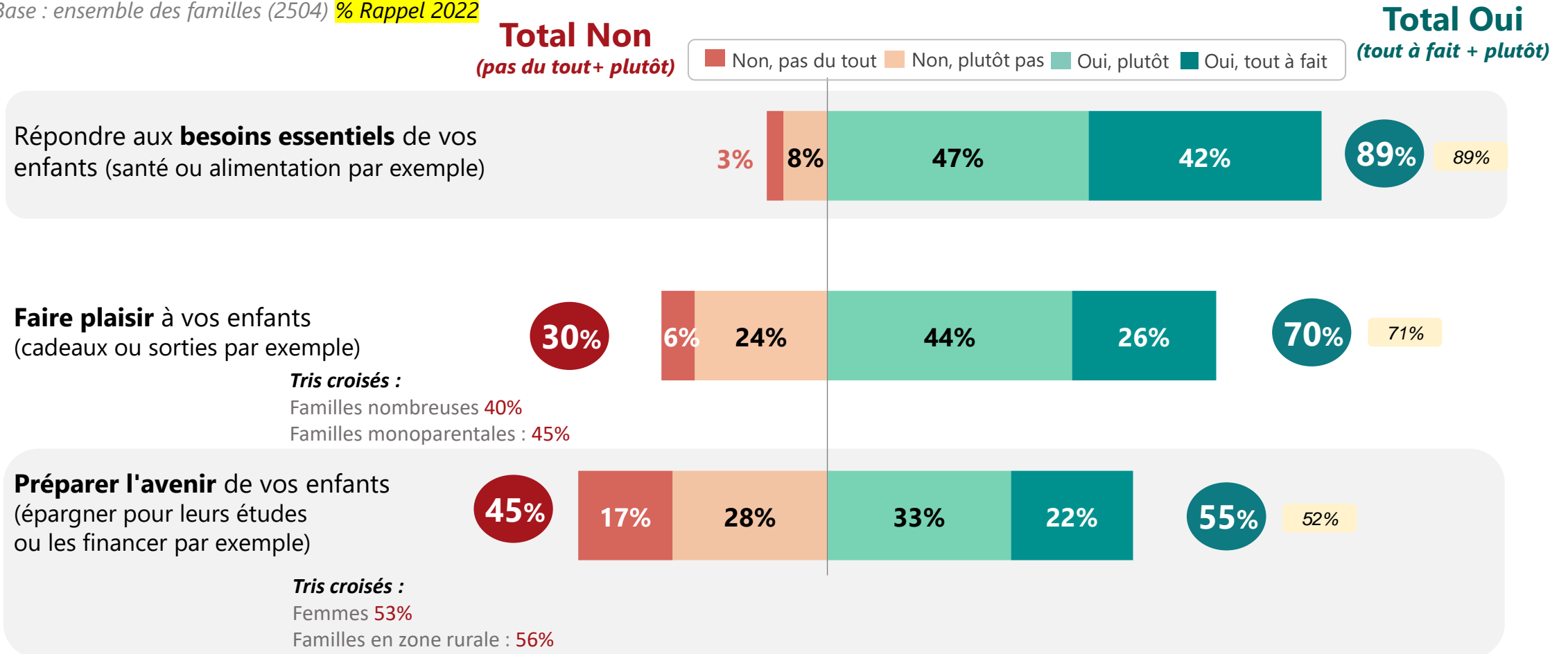




Côté finances, 30% des parents n'ont pas les moyens de « faire plaisir » à leurs enfants

B3 : En tant que parent, diriez-vous que les finances actuelles de votre foyer vous **permettent de faire les choses suivantes ?**

Base : ensemble des familles (2504) % Rappel 2022



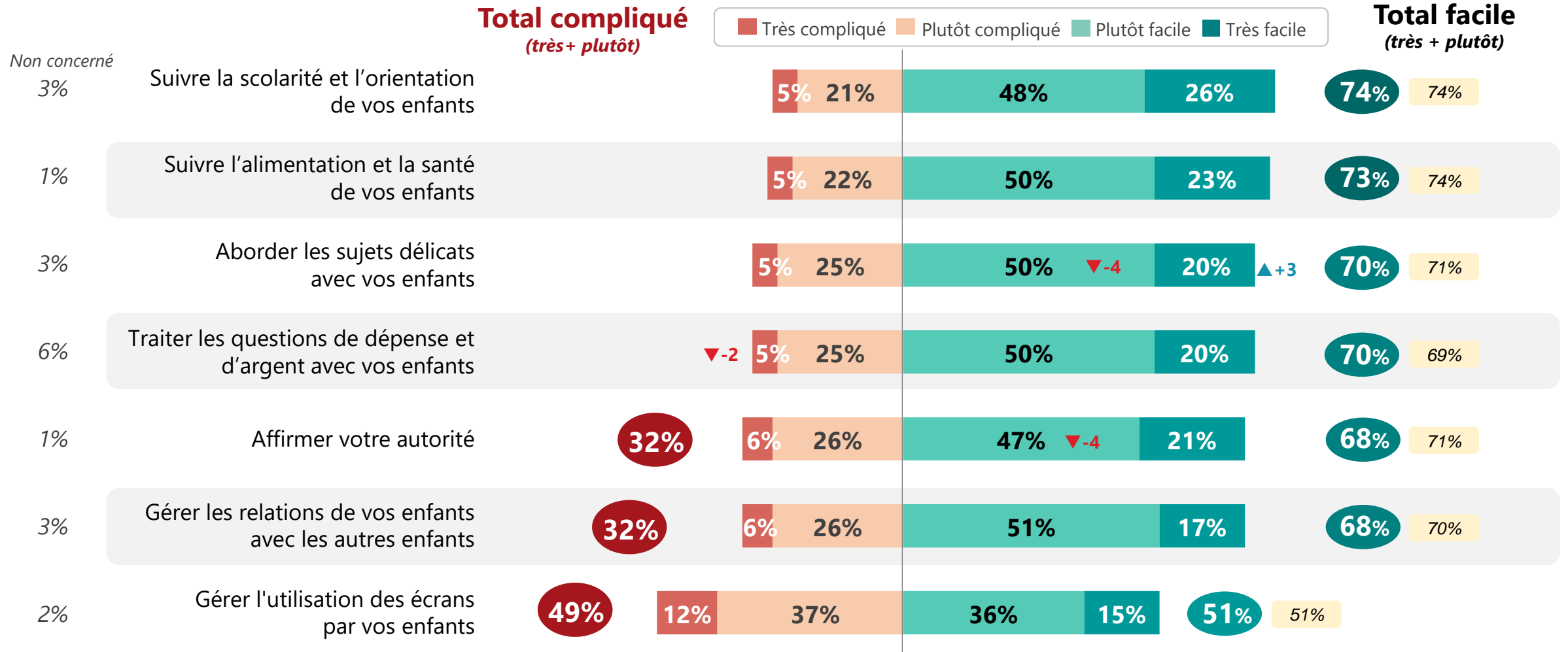


Ecrans, relations avec les autres enfants, autorité : le trio des difficultés des parents avec leurs enfants

B4 : En tant que parent, dans quelle mesure les sujets suivants vous semblent-ils **compliqués** ?

Base : le pourcentage de « non concerné » est présenté sur base ensemble des familles (2504) % Rappel 2022

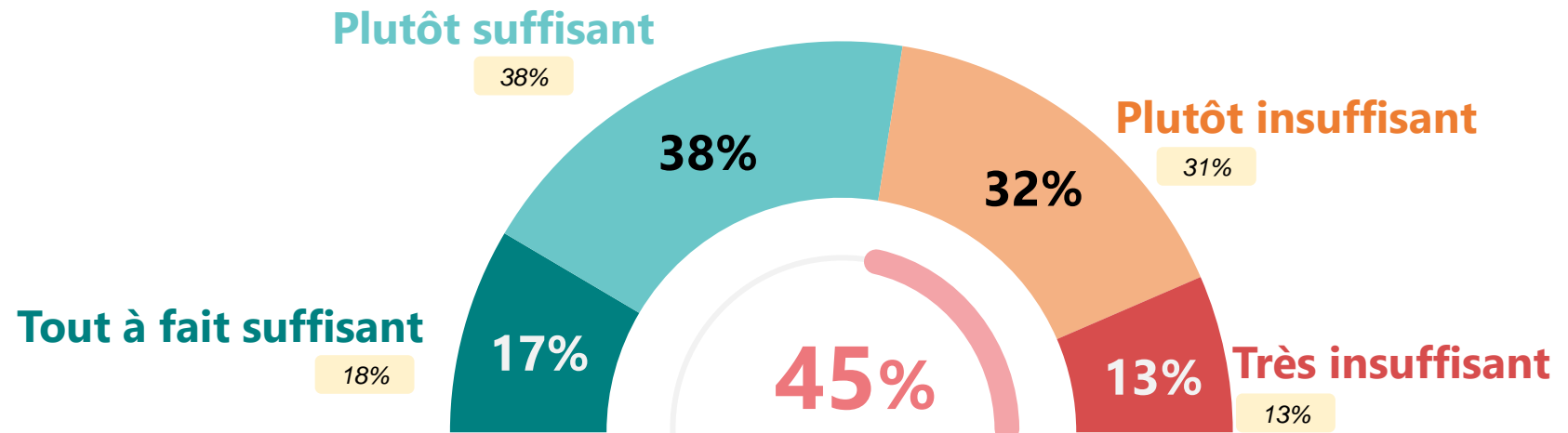
Les résultats de chaque item sont recalculés hors non concernés (entre 2358 et 2483 répondants selon les items)



“ Près de la moitié des parents considèrent que l’Etat ne soutient pas suffisamment les familles avec charge d’enfants notamment les mères 51%

B2 : Le soutien de l’Etat aux familles avec charge d’enfants (baisse d’impôts, allocations, services...) vous semble-t-il suffisant ?

Base : ensemble des familles (2504) % Rappel 2022



**CONSIDÈRENT COMME INSUFFISANT
LE SOUTIEN DE L'ETAT AUX FAMILLES
AVEC CHARGE D'ENFANTS** 44%

Tris croisés :

Femmes : **51%**

Finances du foyer ne permettent pas de répondre aux besoins essentiels de vos enfants : **71%**

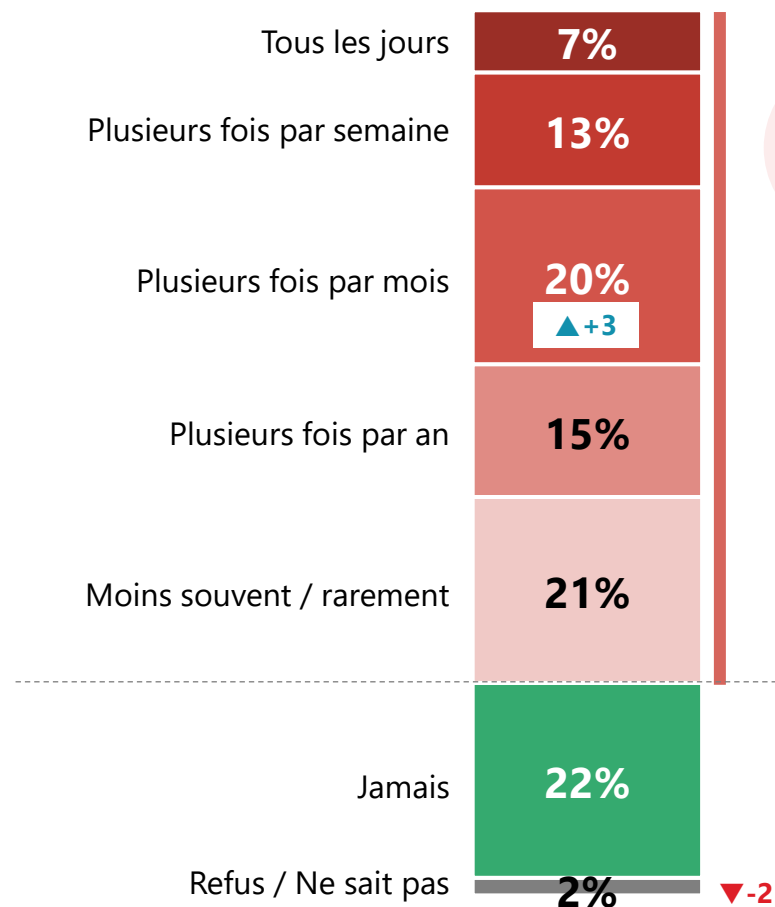




Les parents en activité ont rencontré davantage de difficultés pour concilier vie professionnelle et vie familiale au cours de l'année

C9 : Au cours des 12 derniers mois, combien de fois vous a-t-il été **difficile de remplir vos responsabilités familiales** parce que vous passiez trop de temps à votre travail ?

Base : ensemble des familles qui travaillent (2193) % Rappel 2022



76% ▲ +3
73%

ont rencontré **des difficultés** au cours des 12 derniers mois

30-39 ans : 81%
CSP A : 80%



40% ▲ +4 36%

ont rencontré **des difficultés** plusieurs fois par mois au cours des 12 derniers mois

Tris croisés :
CSP A : 48%
Enfant de 4 à 5 ans au foyer : 49%



Les indicateurs clés - Baromètre

- **La famille est une dimension fondamentale** pour 99% des parents, 76% la juge même très importante, c'est encore plus vrai pour les familles nombreuses 83%.
- **Côté finances, 45% des parents** déclarent ne pas avoir les moyens de préparer l'avenir de leur enfant, notamment les mères 53% et les familles qui vivent en zone rurale (56%). 30% parents disent que leurs finances actuelles ne permettent pas de faire plaisir à leurs enfants, c'est le cas pour 40% des familles nombreuses et 45% des familles monoparentales.
- **Côté éducation, il n'est pas toujours facile d'être parent** notamment sur les questions de « gestion des écrans » (pour 49% d'entre eux), de « relations avec les autres enfants » ou encore « pour affirmer leur autorité ».
- Comme en 2022, les familles attendent un **soutien plus important de la part de l'Etat** : près de la moitié le juge toujours insuffisant (45%). Ceux qui expriment encore davantage leur insatisfaction sont les mères pour 51%.
- Les difficultés de conciliation vie familiale, vie professionnelle s'aggravent : **76% des parents qui travaillent (+3 points) ont rencontré des difficultés au moins une fois au cours des 12 derniers mois pour assumer leurs responsabilités familiales parce qu'ils passent trop de temps à leur travail**, dont 40% (+4 points) plusieurs fois par mois. C'est encore plus le cas pour les parents d'enfants de 4 à 5 ans (49%) et pour les CSP A (48%).



Baromètre
DES
Familles



Contact :

Directeur des études :

Jean-Philippe Vallat

jpvallat@unaf.fr

Contact presse :

Laure Mondet

lmondet@unaf.fr

“opinionway

Contact :

Directeur adjoint du pôle B2B, SmartCity :

Jean-Louis Goncalves

jlgoncalves@opinion-way.com

Alexandra Steffen

asteffen@opinion-way.com